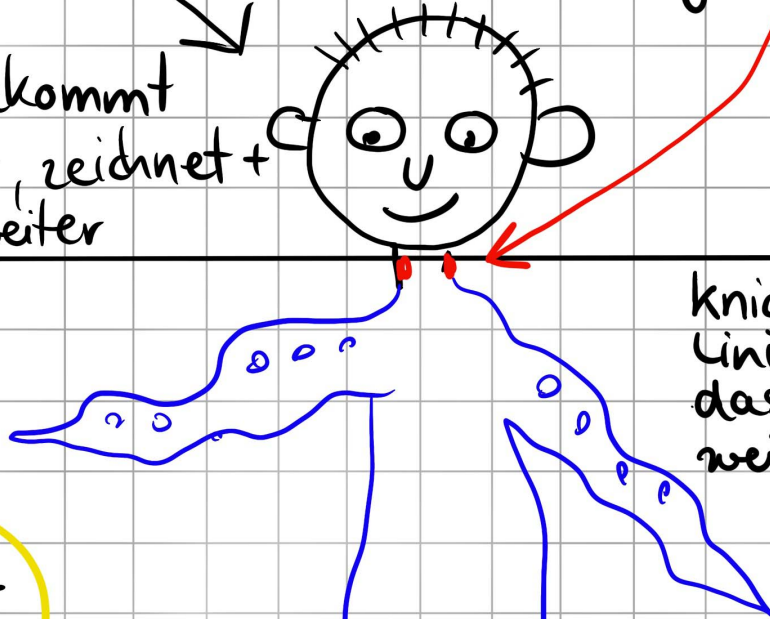


Kopf

knicke so um, dass der nächste gut sehen kann, wo deine Zeichnung aufhört!

! Jeder bekommt 1 Papier, zeichnet + gibt weiter



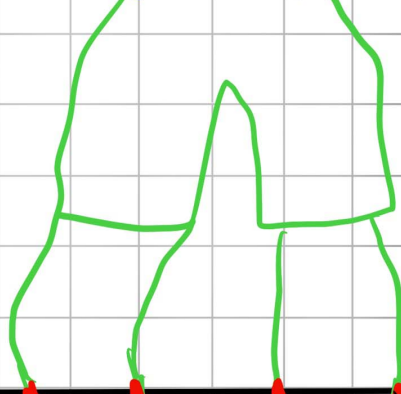
knicke bis zur Linie + gib das Papier weiter

Bauch + Arme



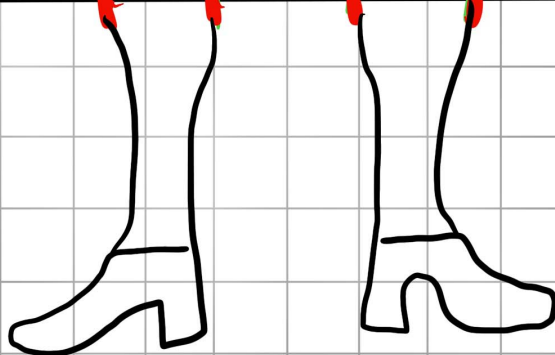
knicken + weiter geben

Beine - Knie



knicken + ...

Knie - Füße




knicke ein letztes Mal, gib weiter -> auffalten

## Quellen und Urheberrecht:

- alle Zeichnungen/Grafiken und Fotos wurden von mir selbst entworfen und gezeichnet/fotografiert
- alle Texte habe ich selbst verfasst

Bitte denke daran, Zeichnungen machen oft viel mehr Arbeit, als du denkst, also kopiere sie nur für deinen Unterricht, verwende sie nicht für andere Layouts, oder Materialien, die du verkaufen oder anderweitig weiter geben möchtest.

Hej Sophia, viel Spaß dir und deiner Familie, mit diesem Spiel, das ich als Kind heiß geliebt habe!



Deine Gabi!